

IT. ECOCANDELE – CANDELA RIEQUILIBRANTE

Anice e Cera di Soia – Fatte a mano

Lasciati avvolgere dal profumo e dal calore delle candele Greenatural.

Questa candela è profumata grazie all'olio essenziale di Anice. Si tratta di una nota olfattiva di cuore, dolce e pungente e ricca di sfumature. E' rilassante e riequilibrante e aiuta a staccarsi dai problemi.

Realizzate in pura cera di soia senza l'aggiunta di additivi chimici e coloranti sono profumate naturalmente grazie a delicate essenze naturali e oli essenziali. La cera di soia ottenuta dai semi di questa pianta è un ingrediente naturale, biodegradabile e completamente rinnovabile.

Le candele realizzate con questa particolare materia prima hanno un punto di fusione inferiore a quelle realizzate in cera di paraffina, garantendo una durata maggiore e creando un'atmosfera calda e piacevole.



LISTA INGREDIENTI

Ingredients: Cera di Soia, Stoppino in cotone grezzo, Illicium Verum Fruit/Seed Oil, Foeniculum Vulgare Dulce Fruit Oil, d-Limonene*, Linalool*, Farnesol*.

*Sostanze allergeniche non utilizzate in quanto tali, ma naturalmente presenti negli ingredienti di origine vegetale impiegati nella formulazione.

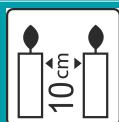
AVVERTENZE D'USO



Non lasciare mai incustodita la candela accesa



Tenere la candela accesa fuori dalla portata dei bambini e degli animali



Attenzione alle distanze. Nel caso di più candele accese mantenere una distanza di almeno 10 cm tra loro



Attenzione a non posizione la candela vicino a oggetti infiammabili (es: tende, tappeti, libri ecc..)



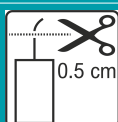
Posizionare la candela lontano da correnti d'aria



Posizionare la candela lontano da fonti di calore




Mantenere la candela in posizione verticale, per evitare che si rovesci o cada



Mantenere lo stoppino ad un'altezza di 0,5 cm tagliandolo




Spegnere la candela senza soffiare. Il modo migliore per spegnere la fiamma e' per soffocamento.



Utilizzare sempre un porta candela appropriato



Non posizionare oggetti infiammabili nella candela o nella cera



Non spegnere la fiamma con sostanze liquide



Non spostare la candela con la fiamma accesa

Consiglio 1: Lo stoppino	Consiglio 2: La combustione	Consiglio 3: Il coperchio	Consiglio 4: La fragranza	Consiglio 5: La durata
<p>Cosa fare? Controlla che non siano formati 2 pallini nello stoppino e taglialo sempre a circa 5mm dalla cera (a candela fredda), in questo modo aumenterai la durata della tua candela. I pallini si creano se la candela è stata accesa per periodi molto lunghi.</p>	<p>Cosa fare? Lascia la candela accesa fin tantoché l'intero strato superiore della candela si fonda fin ai lati. La "gallerizzazione" (il foro centrale) si crea se la volta precedente la candela è stata accesa per troppo poco tempo.</p>	<p>Cosa fare? Usa il coperchio per spegnere la candela (invece di soffiare), in questo modo eviti di propagare nella stanza odori spiacevoli e mantieni intatta la fragranza che altrimenti tenderebbe a volatilizzarsi.</p>	<p>Cosa fare? Scegli la giusta dimensione della candela ed il relativo numero in base alla dimensione della stanza poiché la fragranza dipende dalla quantità di cera disciolta. Su stanze molto ampie si consigliano due o più candele da 350gr.</p>	<p>Cosa fare? Vigila la candela durante la combustione ed evita di lasciarla accesa troppo a lungo; consigliamo di non mantenere accesa la candela per più di tre ore per non surriscaldare il vetro.</p>

ASPETTO:	Cera solida
COLORE:	Bianco Panna
ODORE:	Olio essenziale di Anice
CONSERVAZIONE:	Conservare in luogo fresco e asciutto
PACKAGING:	Flacone in vetro
ADATTO AI VEGANI:	Sì

Codice	Descrizione	Fto	Durata	Pz per box	Ean	ITF 14
CAND01	Candela Riequilibrante Anice	200 g	25- 40 h	6	8052400934708	
CAND31	Candela Riequilibrante Anice	350 g	25-40 h	6	8052400934760	
CAND51	Candela Riequilibrante Anice	45g	8-14 h	6	8052400930724	

